




PRESENTAZIONE DOMANDE

 **CIS di Ciriè - sede centrale**
Piazza Castello, 20
CIRIE' (TO)

 **la domanda deve essere**
presentata presso
l'operatore preposto SOLO
su appuntamento
il MARTEDI'
dalle 9.30 alle 13
e il GIOVEDI'
dalle 9.30 alle 16.30

 **URP: 011.921.28.96 per**
prendere l'appuntamento
e ricevere la modulistica

DOVE RIVOLGERSI PER ULTERIORI INFORMAZIONI

CIS di Ciriè
Conorzio dei Servizi Socio
Assistenziali

CONTATTI

Tel: 011.921.28.96




Fax: 011.920.60.42

Email:

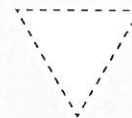
redditoinclusione@ciscirie.it

sito web: www.ciscirie.it



REI

Reddito di Inclusione



E' la MISURA NAZIONALE
UNICA di contrasto alla
povertà che il Governo ha
previsto a partire dal
1 gennaio 2018
(Decr. Lgs. 147 del
15/09/2017)

COS' E' ?

Il REI andrà a sostituire il SIA - Sostegno all'inclusione attiva e l'assegno di disoccupazione Asdi e sarà composto di **due parti**:

1. Un contributo mensile, che avrà un importo variabile secondo le dimensioni del nucleo familiare e di altre sue specifiche caratteristiche. Il contributo verrà caricato mensilmente sulla **carta REI** rilasciata dalle Poste Italiane

2. un progetto personalizzato di reinserimento sociale e/o lavorativo a cui il richiedente/nucleo familiare dovrà aderire.



CHI PUO' FARE DOMANDA

Il componente che richiede il REI deve essere congiuntamente:

- cittadino italiano o comunitario;
- familiare di cittadino italiano o comunitario titolare del diritto di soggiorno temporaneo o permanente
- cittadino straniero in possesso del permesso di soggiorno CE di lungo periodo
- residente in Italia, in via continuativa, da almeno 2 anni al momento di presentazione della domanda.

CARATTERISTICHE AL MOMENTO DELLA RICHIESTA

- presenza di un **minorenne**
- presenza di una **persona con**
- **disabilita' e di un suo genitore o** tutore
- presenza di una donna in stato di **gravidanza** accertata
- presenza di un **componente di 55 anni di età in stato di disoccupazione** per licenziamento o dimissioni per giusta causa o risoluzione consensuale (L. 604/1966) che abbia cessato da almeno tre mesi di beneficiare di prestazioni legate alla disoccupazione o che sia in stato di disoccupazione da almeno tre mesi.

REQUISITI ECONOMICI

- **ISEE** minore o uguale a 6000 Eu
- **ISRE** minore o uguale a 3000 Eu
- **PATRIM. IMMOBILIARE:** (esclusa prima casa) minore o uguale a 20.000 euro
- **PATRIM. MOBILIARE:** limite max tra 6000 e 10.000 euro a seconda del nucleo familiare
- nessun componente deve percepire **NasPi o altri ammortizzatori sociali** connessi alla disoccupazione
- nessun componente deve possedere **auto/moto** immatricolati per la prima volta nei 12 mesi precedenti
- nessun componente deve possedere **navi/imbarcazioni**

DURATA

Il beneficio viene concesso per **18 mesi e potrà essere rinnovato per altri 12** (dopo una pausa di 6 mesi dall'ultima mensilità erogata)